

# کانون هماهنگی کانون های استانی انجمنهای صنفی کارفرمایی آموزشگاههای آزاد فنی و حرفه ای کشور



شماره ثبت  
۳۲۷۲۵۷۵

تاریخ: ۱۴۰۲/۱۲/۲۱  
شماره: ۱۴۹-۱۴۰۲  
پیوست: دارد

## آموزش های فنی و حرفه ای باید توسعه یابد (مقام معظم رهبری)

بسمه تعالی

### روسای محترم کانون انجمن های صنفی کارفرمایی آموزشگاه های آزاد فنی و حرفه ای استانها

سلام علیکم

ضمن عرض تبریک حلول ماه مبارک رمضان و التماس دعای خیر از شما سروران ارجمند، بدینوسیله پیرو اطلاعیه منتشر شده در کانال اطلاع رسانی کانون هماهنگی در خصوص صدور آیدی کارت، بر اساس توضیحات دقیق جناب آقای مهندس حبیبی ریاست محترم دفتر آموزشگاه های آزاد و مشارکتهای مردمی سازمان در جلسه ویناری مورخ ۲۰ اسفند ۱۴۰۲ با حضور روسای محترم کانون استانها و همچنین بررسی کارشناسان محترم کمیسیون فناوری اطلاعات و ارتباطات این کانون، راهنمای مراحل دریافت صدور آیدی کارت از سامانه مربوط جهت استحضار و بهره برداری آموزشگاه های آزاد فنی و حرفه ای تقدیم می گردد.

ضمنا ظاهرا با توجه به عدم آگاهی دقیق از فرآیند صدور آی دی کارت، متاسفانه برخی از همکاران محترم دچار سوء برداشت از میزان مبلغ پرداختی شده بودند که با اعتراضاتی نیز همراه بوده است که بدین ترتیب انتظار می رود با توضیحات ارائه شده در فایل پیوست و اطلاع رسانی و راهنمایی مناسب همکاران محترم در کانون استانها و انجمن های صنفی تابعه و همچنین بدنبال راهنمایی صورت گرفته توسط مسئولین امر این مسئله برطرف شده باشد.

**با تشکر - رضا اکبری**  
رئیس هیات مدیره کانون هماهنگی  
کانون های استانی کشور

رونوشت:


برادر ارجمند جناب آقای مهندس حبیبی ریاست محترم دفتر آموزشگاه های آزاد  
و مشارکتهای مردمی سازمان جهت استحضار



## کانون هماهنگی کانون های استانی کشور

### نحوه ثبت نام و اخذ آیدی کارت

۳



در این صفحه در قسمت نام کاربری و پسورد کد ملی را وارد نمایید  
زبان صفحه کلید را در حالت انگلیسی (EN) باشد سپس کد داخل تصویر را درون  
کادر سفید وارد و گزینه ورود را بزنید

۴



در این صفحه از ستون سمت راست روی گزینه صدور آیدی کارت کلیک نمایید

تهیه شده : کمیسیون فناوری اطلاعات و ارتباطات کانون هماهنگی کشور

## کانون هماهنگی کانون های استانی کشور

۵

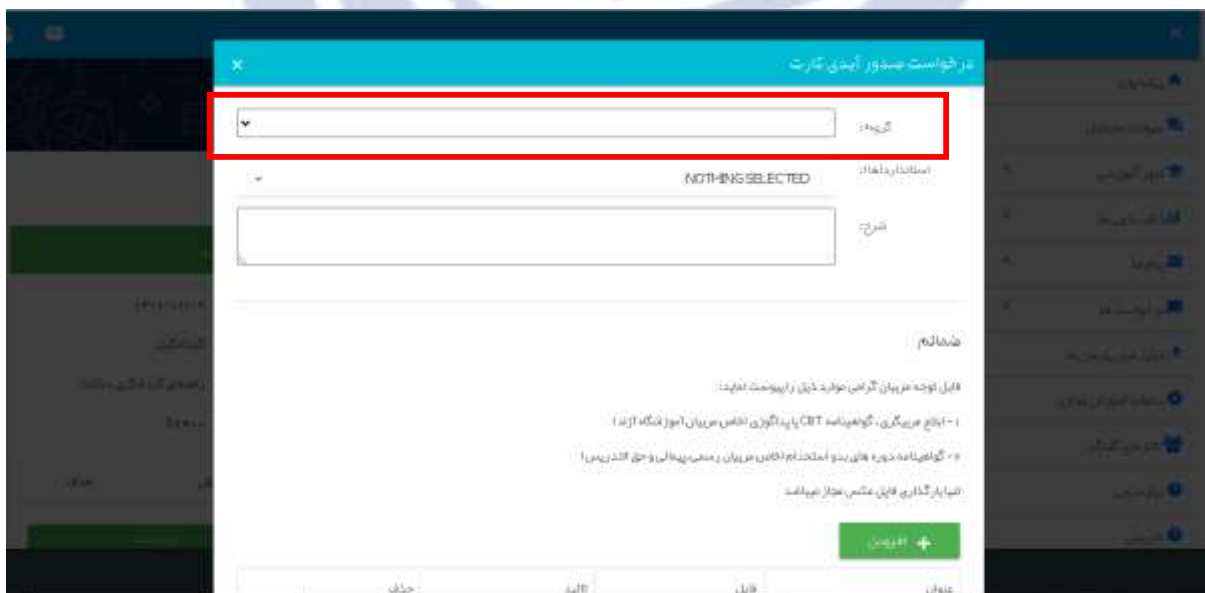
### نحوه ثبت نام و اخذ آیدی کارت



در این بخش مجموعه شغل هایی قبلا از طریق این سامانه اضافه کرده اید را  
میتوانید مشاهده نمایید و

اگر برای اولین بار برای ثبت آیدی کارت وارد سامانه شده اید روی گزینه افزودن  
کلیک کنید

۶



پس از کلیک روی گزینه افزودن این صفحه برای شما کاربر گرامی باز شده  
از بخش اول گروه آموزشی خود را مطابق شکل بعدی انتخاب نمایید

**تهیه شده: کمیسیون فناوری اطلاعات و ارتباطات کانون هماهنگی کشور**

## کانون هماهنگی کانون های استانی کشور

۷

### نحوه ثبت نام و اخذ آیدی کارت

درخواست صدور آیدی کارت

گروه:

استانداردها: NOTHING SELECTED

شرح:

ثبت نام

فایل فواید سر بیان گرامی موارد ذیل را پیوست نمایید:

۱- اطلاع مربیگری، گواهینامه آیتی یا پدگژیی دانش سر بیان آموزگانه از نیا

۲- گواهینامه دوره های بنده استخدام آکادمی سر بیان راستی پیمانی و حق آتدریس (ا

تنها پار گذارو فایل عکس مجوز می باشد.

+ افزودن

در کادر بالا گروه آموزشی و در ذیل آن از طریق گزینه استاندارد ها ، لیست حرفه ها نمایان و برابر ابلاغیه مربیگری قبلی خود عناوین حرفه های مورد نظر را انتخاب نمایید و همچنین در صورت بارگزاری مدارک مورد نیاز امکان درخواست حرفه های جدید نیز فراهم می گردد

۸

قابل به توضیح است در این بخش تا ۳۰ عنوان قابل انتخاب میباشد

درخواست صدور آیدی کارت

گروه:

استانداردها:

شرح:

مربیگری

مربی ورزشی

مربی سرپرستگاه هیات آتوری در اقتصاد مقاومتی

مربی سرپرستگاه اقتصاد مقاومتی و اشتغال

مربی سرپرستگاه ها و مراکزهای اشتغال در سازمان بهرین

مربی سرپرستگاه سلامت و مراکز تخصصی در سازمان بهرین

مربی سرپرستگاه و کارنوآوران

مربی سرپرستگاه تخصصی

+ افزودن

تهیه شده : کمیسیون فناوری اطلاعات و ارتباطات کانون هماهنگی کشور

## کانون هماهنگی کانون های استانی کشور

### نحوه ثبت نام و اخذ آیدی کارت

۹

پس از انتخاب استاندارد ها در بخش پایین ( ضمام ) نسبت به بارگزاری ابلاغ های مریگیری استاندارد های مربوطه از طریق کلید افزودن اقدام و همچنین فایل پداگوژی یا CBT خود را نیز بارگزاری نمایید .

۱۰

#### ضمائم

قابل توجه مریبان گرامی موارد ذیل را پیوست نماید:

- ۱- ابلاغ مریگیری، گواهینامه CBT یا پداگوژی (خاص مریبان آموز شگاه آزاد)
  - ۲- گواهینامه دوره های پدو استخدام (خاص مریبان رسمی، پیمانی و حق التدریس)
- تنها بارگذاری فایل عکس مجاز میباشد

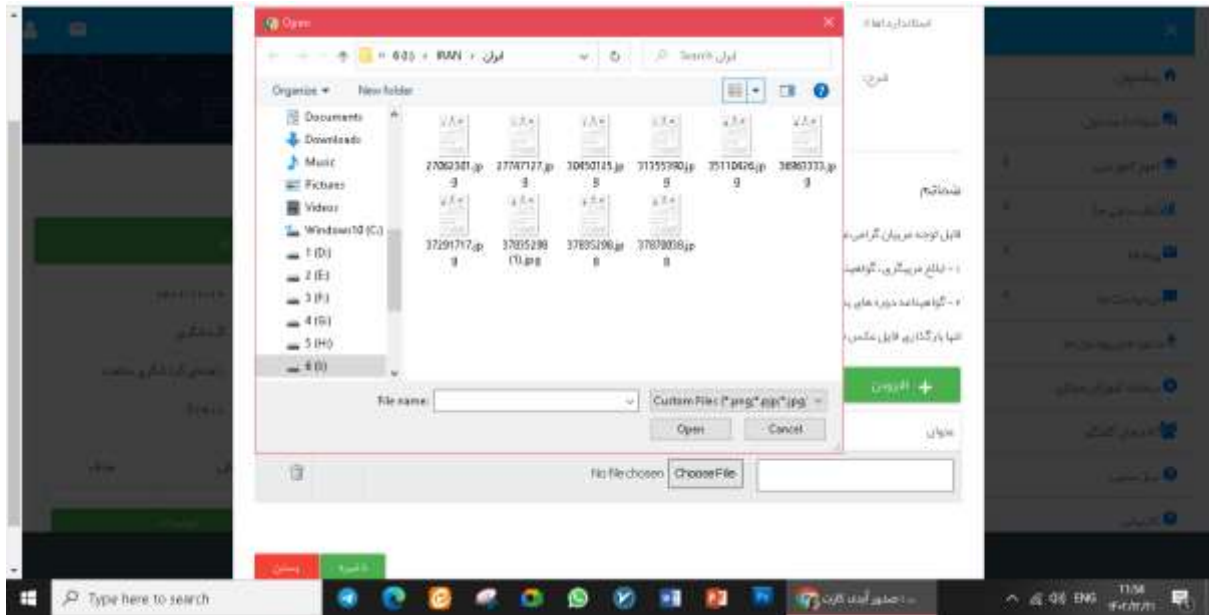
عنوان	فایل	تایید	حذف
	No file chosen <input type="button" value="Choose File"/>		

تهیه شده : کمیسیون فناوری اطلاعات و ارتباطات کانون هماهنگی کشور

## کانون هماهنگی کانون های استانی کشور

### نحوه ثبت نام و اخذ آیدی کارت

۱۱



در پایان دکمه ثبت را انتخاب کنید

پس از تایید کارشناسان مربوطه از طریق سایت زیر نسبت به واریز مبلغ پنج میلیون ریال برای هر کارت با محتوی حرفه های انتخاب شده برابر شکل زیر با تکمیل فرم مربوطه اقدام نمایید .

سامانه پرداخت هزینه آیدی کارت مربیگری

<https://pay.portaltvto.com/payment/shop/prepay>

تهیه شده : کمیسیون فناوری اطلاعات و ارتباطات کانون هماهنگی کشور

نحوه ثبت نام و اخذ آیدی کارت

در پایان روی گزینه پرداخت کلیک و از طریق درگاه مربوطه مبلغ را پرداخت نمایید

	۹۰۰۰۰۰۰	انتخاب حق آزمون - صنایع/کشاورزی/فرهنگ و هنر
	۷۰۰۰۰۰۰۰	انتخاب حق آزمون - اتباع خارجی (عربستان سعودی)
	۹۰۰۰۰۰۰	انتخاب بار دوم معرفی به آزمون کتابی
	۱۵۰۰۰۰۰	انتخاب هزینه صدور گواهی حضور در دوره
	۱۰۰۰۰۰۰۰	انتخاب هزینه صدور گواهی نامه مهارت
	۸۵۰۰۰۰۰	خدمات ملی مهارت
	۵۰۰۰۰۰۰۰	انتخاب هزینه صدور و تمدید کارت مربیگری-تربیت مربی
		ماده ۱۷
		تبصره ۷۵
		تمرکز وجود حاصل از اجاره ساختمانهای دولتی
		تمرکز وجود حاصل از فروش ماشین آلات
		ماده ۱۴ قانون کار

تهیه شده: کمیسیون فناوری اطلاعات و ارتباطات کانون هماهنگی کشور